



Roto Patio Inowa

Nutikas sulusesüsteem ilmastikukindlatele lükandustele





kliimaseadme
efektiivsem töö



soe tuba



kaitse
tänavamüra eest

kesklinnas, suurte
tänavate ääres
või lennujaamade
läheduses



Roto Patio Inowa

Tihe ja vaikne



põrand jääb
kuivaks ...

isegi tormi ja
paduvihma ajal

ei puhu läbi

ei kuku
tuuletõmbega
kinni

rahulik puhkus

rahulik uni








Ilmastikukindel Ülimalt tihe ka tormise ilmaga

Roto Patio Inowa loob tiheduse osas uue standardi ja sobib seetõttu kasutamiseks ka kõrghoonetes, kus esineb suurt tuulekoormust. Isegi väga suure tormi ja tugevate tuuleilide korral, kui paduvihma sajab otse aknaklaasile ja raamidele, hoiab see sulus akna kindlalt tihedana. Pole tunda mingit läbipuhumist, ükski raam ei värise – seda tänu ainulaadsele tehnilisele lahendusele. Roto Patio Inowa pakub seetõttu kõiki eeldusi lükandavatäidetele, mis peavad vastama kõrgetele mürakaitseenõuetele.

Ideaalne lahendus ehitusprojektidele, mis asuvad suurte tänavate või näiteks mürarikaste lennujaamade läheduses. Roto Patio Inowa on edukalt läbinud taifuunitesti ja vastab järgmistele standarditele:

- tihedus: õhutiheduse klass 4 (DIN EN 1026 / 12 207)
- vihmakindlus: klass 9A (DIN EN 1027 / 12 208)

Tehnilised andmed

	Raamivaltsi laius	max 710 – 1 500 mm
	Raamivaltsi kõrgus	max 600 – 2 500 mm
	Raamikaal max 200 kg	max 200 kg

Roto Patio Inowa

Liugub nutikalt

Roto Patio Inowa tähendab nutikat lükandlahendust. Tänu täielikult rullikutele asetatud süsteemile saab aknaraami mängleva kergusega küljele lükata – ilma häiriva mürata. Riivistamine on mugav ja ei vaja palju jõudu, kuid tulemus on tänu uuenduslikule tööpõhimõttele kindlalt tihe. Sulgemiseks tuleb käepide vertikaalselt suunaga alla kinni vajutada. Täpselt sama lihtne nagu tavaliste akende puhul!



Intuitiivne käitsemine:

käepidet üles pöörates saab ukse avada ja küljele lükata. Kui käepide on suunatud alla, on uks suletud.

Suur värvivalik

RotoLine aknakäepidemed annavad eluruumidele harmoonilise ilme: pakume nii lükandelementidele kui ka pöörd-kaldakendele suures valikus standard- ja lukustatavaid käepidemeid.



looduslik
hõbe



valge



titaan matt



pruun



keskmise
pruun



tumepruun



must
matt

Madal lävepakk

Madal, põrandasse uputatud lävepakk hoolitseb selle eest, et üleminek aeda või terrassile oleks barjäärivaba; kogu aknast sissepoole jäävat ala saab piiranguteta kasutusse võtta.

Ilusa ilmaga saab Inowa lükandust päikesevalguse nautimiseks lahti hoida ja sellega ei juhtu tuuletõmbuse korral midagi. Halva ilma korral tõmbate ukse kinni ja võite paduvihma ja tugeva tuule rahulikult unustada: tänu Patio Inowale jääb torm õue.







Roto Patio Inowa sobib ka kööki:
segisti ei jää enam ette.

Roto Patio Inowa: stiilsed detailid

Roto Patio Inowa – elegantne disain ja suurepärased soojapidavusomadused suurtele avatäidetele, millega saate asendada terveid seinu ja lisada igale hoonele rohkem avarust.

Roto Patio Inowa sulusega lükandukse disaini saab kohandada nii hoone sise- kui ka välisilmega. Seda saab toota praktiliselt igast materjalist ning see võib olla tõeliseks pilgupüüdjaks nii moodsas loftis, talumajas kui ka lihtsas ühepereelamus.

Sobib ideaalselt ka Teie kööki: segisti ei takista enam akna avamist ja tööpinna võib julgelt planeerida akna alla. Samuti ei pea tööpinda enne akna avamist tühjaks koristama. Nii lihtne pole köögi vabastamine söögi-tegemisel tekkivatest lõhnadest ja niiskusest veel kunagi varem olnud!



[vaata filmi Roto Patio Inowa](#)

Turvaline ja tihedalt sulguv

Suured klaasitud aknapinnad võivad soovimatutele külalistele mõjuda vägagi kutsuvalt. Seetõttu peavad need olema eriti hästi turvatud. Lükandraami igast küljest ümbritsevad riivistuspunktid tagavad elemendi turvalise riivistamise ja ühtlase tihendisurve juba Roto Patio Inowa baaslahenduse juures. Riivistuspunktide lisamisega on võimalik saavutada ülim tihedus ja turvalisus – kuni turvaklassini RC2. Turvapunkte võib lisada vastavalt vajadusele ja Teie elamu asukohale nii palju kui soovite. Selline paindlikkus rahuldab ka kõige nõudlikuma kliendi vajadused.

Turvaklassi RC2 ja nõutava tiheduse tagavad:

- innovatiivne ristisuunaline sulgumine
- aktiivsed riivistuspunktid ka raami tagaküljel
- lukustatavad käepidemed ja kangutuskaitsega varustatud riivistuspunktid
- miljuoneid kordi järele proovitud Roto kesklukk
- raami igast küljest ümbritsev tihend





Roto Frank
Fenster- und Türtechnologie GmbH

Eesti esindus:

Peterburi tee 81-512
11415 Tallinn
Tel. +372 632 6980
info.ee@roto-frank.com
www.roto-frank.com

Edasimüüja:

VBH Estonia OÜ
Läike tee 12
75312 Peetri
Harjumaa
Tel. +372 640 1331
info@vbh.ee
www.vbh.ee

Kõik sulusesüsteemid igale vajadusele ühest kohast:

- Roto Tilt & Turn** | pöördkaldsulused akendele ja rõduustele
- Roto Sliding** | lükandsulused suurtele akendele ja ustele
- Roto Door** | omavahel sobivad suluselahendused ja tarvikud ustele
- Roto Equipment** | lisatarvikud akendele ja ustele